



Quidlab E-Meeting & Voting System

คู่มือการใช้งาน

วิธีการนำส่งเอกสารเข้าสู่ระบบของควิดแลบ

Table of Contents

วิธีการเข้าสู่ระบบ (ล็อกอิน) และ การนำเข้าเอกสารสู่ระบบ (อัปโหลด).....	3
บริการให้ความช่วยเหลือทางด้านเทคนิค	7
รายงานจุดบกพร่องหรือช่องโหว่ของระบบ.....	7

การแนะนำเบื้องต้น


ผู้ใช้งานไม่จำเป็นต้องติดตั้งโปรแกรมใด ๆ เพื่อเข้าสู่อการประชุมและลงคะแนนเสียงผ่านสื่ออิเล็กทรอนิกส์ของควิดแลบ เนื่องจากระบบได้ถูกออกแบบมาให้สามารถเข้าถึงได้โดยผู้ใช้งานทุกกลุ่ม จึงมีวิธีการและรูปแบบที่เรียบง่าย-รวดเร็ว-สะดวกต่อการใช้งานแม้ท่านจะไม่มีพื้นฐานทางด้านเทคโนโลยี โดยท่านสามารถเข้าใช้งานได้ทันทีจากทุกอุปกรณ์ ทุกระบบปฏิบัติการ ไม่ว่าจะเป็น มือถือสมาร์ตโฟน, แท็บเล็ต, คอมพิวเตอร์ตั้งโต๊ะ หรือ โน้ตบุ๊ก เพียงแค่ทำการกดเปิดลิ้งค์ผ่านบราวเซอร์ (หน้าตาที่ท่านใช้ในการเข้าหน้าเว็บบนอินเทอร์เน็ต) เช่น กูเกิล โครม, ไมโครซอฟท์ เอ็ดจ, แอปเปิ้ล ซาฟารี, ไฟร์ฟอกซ์ หรือ บราวเซอร์อื่นๆ ที่มีการอัปเดตเป็นเวอร์ชันปัจจุบัน

ลิ้งค์ที่อยู่เว็บไซต์หรือคิวอาร์โค้ด (QR Code) ที่ใช้ในการส่งเอกสารเข้าสู่ระบบ จะถูกระบุไว้ในหนังสือเชิญการประชุมแบบ E-AGM ที่ท่านได้รับ

โดยจะมีลักษณะของชื่อ URL คล้ายกับที่อยู่ของเว็บไซต์นี้:
https://subdomain.quidlab.com/registration/

วิธีการเข้าสู่ระบบ (ล็อกอิน) และ การนำเข้าเอกสารสู่ระบบ (อัปโหลด)

- เมื่อสแกนคิวอาร์โค้ด (QR Code) หรือ พิมพ์ที่อยู่เว็บไซต์ตามที่ระบุในจดหมายเชิญประชุมฯ ท่านจะถูกนำเข้าสู่หน้าจอตงภาพ:



ระบบนำเสนอเอกสาร สำหรับการประชุมผ่านสื่ออิเล็กทรอนิกส์ E-Meeting
Document Registration System for E-Meeting

บริษัท ควิดแลบ จำกัด

การประชุมสามัญผู้ถือหุ้นประจำปี 2564 ในวันอังคารที่ 14 กันยายน 2564 เวลา 10.00 น.

[คู่มือภาษาไทย](#) [English Manual](#)

เลขทะเบียนผู้ถือหุ้นหลักทรัพย์
Shareholder's Registration No.

เลขประจำตัวประชาชน / ทะเบียนนิติบุคคลเลขที่ / หมายเลขพาสปอร์ต
ID Card Number, Passport Number

Shareholder's registration No. ID Card Number

Accept terms

หมายเหตุ : เอกสารลงทะเบียนที่ต้องทำการอัปโหลดไฟล์ กรณีมาด้วยตนเองหรือมอบฉันทะ สามารถดูรายละเอียด ตามที่ระบุไว้ในหนังสือเชิญประชุม
Note: Please refer to invitation letter for meeting to get a list of document to be uploaded in case of coming in person or proxy

หมายเหตุ : หากต้องการความช่วยเหลือในการส่งเอกสาร กรุณาติดต่อ บริษัท ควิดแลบ จำกัด เบอร์โทร 02-0134322 อีเมล : info@quidlab.com
Note: If you need assistance submitting document please contact Quidlab at Phone: 02-013-4322 Email : info@quidlab.com

[นโยบายความเป็นส่วนตัว นโยบายการคุ้มครองข้อมูลและเงื่อนไขการใช้งานของระบบ](#)
[Quidlab Privacy Policy, Data Protection Policy & Terms of use](#)

[นโยบายความปลอดภัยของข้อมูล Quidlab](#)
[Quidlab Information Security Management Policy](#)

FoQus version 3.0.0 Served from Singapore

- กรอกเลขทะเบียนผู้ถือหุ้นหลักทรัพย์ และ เลขบัตรประจำตัวประชาชน, ทะเบียนนิติบุคคล หรือ หมายเลขหนังสือเดินทาง โดยข้อมูลจะต้องตรงกันกับที่ท่านใช้ในการลงทะเบียนการถือหลักทรัพย์ของทางบริษัทที่จัดประชุม
*หากท่านไม่ทราบข้อมูลแน่ชัดโปรดติดต่อทางบริษัทที่จัดประชุม หรือ นายทะเบียนหลักทรัพย์โดยตรง
- หลังจากกรอกข้อมูลเรียบร้อยแล้ว กรุณาคlickเครื่องหมายถูก Accept terms จากนั้นคลิก Submit
- เมื่อข้อมูลที่ท่านกรอกถูกต้อง หน้าจอของการนำเข้า (อัปโหลด) เอกสารจะปรากฏขึ้นตามภาพนี้



ระบบนำส่งเอกสาร สำหรับการประชุมผ่านสื่ออิเล็กทรอนิกส์ E-Meeting Document Registration System for E-Meeting

บริษัท คิวดีแลบ จำกัด

การประชุมสามัญผู้ถือหุ้นประจำปี 2564 ในวันอังคารที่ 14 กันยายน 2564 เวลา 10.00 น.

[คู่มือภาษาไทย](#)

[English Manual](#)

อีเมล (Email address)

name@example.com

หมายเลขโทรศัพท์ (Phone Number)

Phone Number

เข้าร่วมประชุม (Attend meeting): มาด้วยตนเอง (Person) รับมอบสิทธิ์ (Proxy)

ผู้ถือหุ้นที่เป็นบุคคลธรรมดา

- สำเนาบัตรประจำตัวประชาชน หรือสำเนาเอกสารอื่นซึ่งออกโดยหน่วยงานราชการ ที่ยังไม่หมดอายุพร้อมลงนามรับรองสำเนาถูกต้อง

ผู้ถือหุ้นที่เป็นนิติบุคคล

- หนังสือมอบอำนาจหรือหนังสือมอบสิทธิ์ลงลายมือชื่อ
- หนังสือรับรองการจดทะเบียนเป็นนิติบุคคลของผู้มอบสิทธิ์ลงลายมือชื่อรับรองสำเนาถูกต้อง

อัปโหลดไฟล์ (Upload files): สามารถแนบได้เฉพาะ jpg, png, gif, pdf เท่านั้น
สามารถแนบได้สูงสุด 5 ไฟล์เท่านั้น (ขนาดไฟล์ไม่เกิน 5MB)

Choose files to upload

Browse files

Submit

หมายเหตุ : เอกสารลงทะเบียนที่ต้องทำการอัปโหลดไฟล์ กรณีมาด้วยตนเองหรือรับมอบสิทธิ์ สามารถดูรายละเอียด ตามที่ระบุไว้ในหนังสือเชิญประชุม
Note: Please refer to invitation letter for meeting to get a list of document to be uploaded in case of coming in person or proxy

หมายเหตุ : หากต้องการความช่วยเหลือในการส่งเอกสาร กรุณาติดต่อ บริษัท คิวดีแลบ จำกัด เบอร์โทร 02-0134322 อีเมล : info@quidlab.com
Note: If you need assistance submitting document please contact Quidlab at Phone: 02-013-4322 Email : info@quidlab.com

[นโยบายความเป็นส่วนตัว](#) [นโยบายการคุ้มครองข้อมูลและเงื่อนไขการใช้งานของระบบ](#)
[Quidlab Privacy Policy, Data Protection Policy & Terms of use](#)

[นโยบายความปลอดภัยของข้อมูล Quidlab](#)
[Quidlab Information Security Management Policy](#)

FoQuus version 3.0.0 Served from Singapore

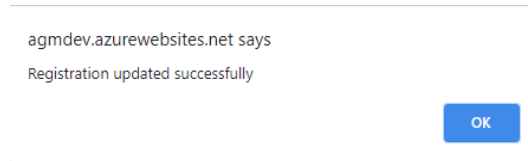
Logout

5. ใส่ข้อมูลตามที่ระบุไว้ในหัวข้อ (ข้อมูลเหล่านี้จำเป็นต้องใช้เพื่อการลงทะเบียนสู่ระบบ):
 - a. ที่อยู่อีเมลที่ท่านประสงค์จะใช้ในการรับ " ชื่อผู้ใช้ และ รหัสผ่าน " สำหรับเข้าร่วมการประชุมผ่านสื่ออิเล็กทรอนิกส์ (E-meeting)
 - b. หมายเลขโทรศัพท์ในกรณีกับทางบริษัทมีความจำเป็นต้องติดต่อกลับไปยังท่าน
 - c. เลื่อนำเข้าไฟล์เอกสารตามที่ถูกกำหนดไว้ในจดหมายเชิญประชุมฯ

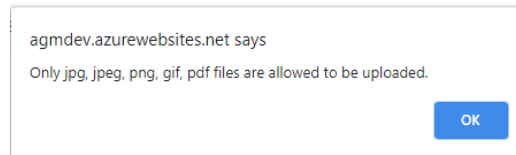
*ข้อกำหนดทางเอกสารที่ต้องใช้ในการยืนยันตัวตนของแต่ละบริษัทอาจมีความแตกต่างกัน
ดังนั้นโปรดอ่านอย่างละเอียดก่อนทุกครั้ง

 - d. ระบบสามารถนำเข้าเอกสาร (อัปโหลด) ได้สูงสุด 5 ไฟล์เอกสารต่อการกดส่ง 1 ครั้ง โดยแต่ละไฟล์เอกสารต้องมีขนาดไม่เกิน 5MB และจะต้องมีนามสกุลประเภทไฟล์เป็น jpg, png, gif, pdf (ท่านสามารถตรวจสอบนามสกุลไฟล์ได้หลังจกดทำข้อไฟล์ของท่าน)

- e. ในกรณีที่ท่านมีความประสงค์จะเข้าร่วมประชุมโดยการมอบฉันทะ (proxy) ท่านจำเป็นต้องระบุชื่อผู้รับมอบฉันทะ และเลขประจำตัวประชาชนของผู้รับมอบฉันทะ รวมถึงเลือกรูปแบบของการมอบฉันทะว่าเป็นรูปแบบ ก. ข. หรือ ค.
6. เมื่อขั้นตอนการกรอกข้อมูลเสร็จสิ้น ท่านสามารถนำข้อมูลสู่ระบบได้โดยการกดปุ่มส่ง (submit) จะมีข้อความแจ้งผลว่าการส่งเอกสารสำเร็จหรือไม่ปรากฏขึ้นมา:



หากการส่งเอกสารไม่สำเร็จ ข้อความจะแสดงสาเหตุที่เอกสารไม่ผ่าน
กรุณาติดต่อบริษัทคิวดิแลบหากท่านไม่เข้าใจในข้อผิดพลาดดังกล่าว



7. หลังจากทำการส่งข้อมูลสำเร็จ หน้าต่างตามภาพด้านล่างจะปรากฏขึ้นมา และท่านยังสามารถส่งเอกสารเพิ่มได้ที่ขั้นตอนนี้



ระบบนำส่งเอกสาร สำหรับการประชุมผ่านสื่ออิเล็กทรอนิกส์ E-Meeting Document Registration System for E-Meeting

บริษัท ควิดแล็บ จำกัด

การประชุมสามัญผู้ถือหุ้นประจำปี 2564 ในวันอังคารที่ 14 กันยายน 2564 เวลา 10.00 น.

[คู่มือภาษาไทย](#)

[English Manual](#)

Data Registered.

เอกสารของคุณอยู่ระหว่างการพิจารณา โปรดตรวจสอบอีกครั้งในภายหลัง
Your documents are under consideration. Please check again later.

คุณได้ส่งเอกสารแล้วคุณสามารถเพิ่มเอกสารเพิ่มเติมได้หากต้องการ
You have already submitted documents, you can add more documents if you wish.

อัปโหลดไฟล์ (Upload files): สามารถแนบได้เฉพาะ jpg, png, gif, pdf เท่านั้น
สามารถแนบได้สูงสุด 5 ไฟล์เท่านั้น (ขนาดไฟล์ไม่เกิน 5MB)

Choose files to upload

Browse files

Submit Documents

หมายเหตุ : เอกสารลงทะเบียนที่ต้องทำการอัปโหลดไฟล์ กรณีมาด้วยตนเองหรือรับมอบฉันทะ สามารถดูรายละเอียด ตามที่ระบุไว้ในหนังสือเชิญประชุม
Note: Please refer to invitation letter for meeting to get a list of document to be uploaded in case of coming in person or proxy

หมายเหตุ : หากต้องการความช่วยเหลือในการส่งเอกสาร กรุณาติดต่อ บริษัท ควิดแล็บ จำกัด เบอร์โทร 02-0134322 อีเมล : info@quidlab.com
Note: If you need assistance submitting document please contact Quidlab at Phone: 02-013-4322 Email : info@quidlab.com

[นโยบายความเป็นส่วนตัว](#) [นโยบายการคุ้มครองข้อมูลและเงื่อนไขการใช้งานของระบบ](#)
[Quidlab Privacy Policy, Data Protection Policy & Terms of use](#)

[นโยบายความปลอดภัยของข้อมูล Quidlab](#)
[Quidlab Information Security Management Policy](#)

FoQus version 3.0.0 Served from Singapore

Logout

8. เมื่อการส่งข้อมูลสู่ระบบของท่านเสร็จสิ้น โปรดกดปุ่มล็อกเอาท์ (Log-out) ท่านจะได้รับอีเมลยืนยันการส่งเอกสารสำเร็จ
9. หลังจากเอกสารของท่านผ่านการตรวจทานและรับรองจากทางบริษัทแล้ว ท่านจะได้รับอีเมลแจ้งชื่อผู้ใช้งานพร้อมทั้งรหัสผ่าน
*โปรดแจ้งผู้จัดประชุมหรือทางควิดแล็บ หากท่านไม่ได้รับอีเมลภายใน 24 ชั่วโมงก่อนการประชุม หรือ ตามวันเวลาที่ได้ถูกระบุในจดหมายเชิญประชุม
10. ในกรณีที่ไฟล์เอกสารของท่านไม่ผ่าน ท่านจะได้รับอีเมลแจ้งสาเหตุจากทางบริษัทผู้จัดประชุม โดยท่านสามารถล็อกอินเข้าสู่ระบบส่งเอกสารและนำส่งไฟล์อีกครั้ง เพื่อนำส่งเอกสารเพิ่มเติมหรือส่งเอกสารที่ได้รับการแก้ไขแล้ว

บริการให้ความช่วยเหลือทางด้านเทคนิค

หากท่านพบปัญหาขัดข้องในเรื่องการใช้งานระบบ E-AGM ท่านสามารถติดต่อบริษัท ควิดแลบ จำกัดได้ตามช่องทางดังนี้

หมายเลขโทรศัพท์: +66(0)-2-013-4322 หรือ +66(0)-800-087-616 อีเมล:
info@quidlab.com

*เพื่อความรวดเร็วในการให้บริการแก่ท่าน โปรดเตรียมรายละเอียดของปัญหาที่ท่านพบ เช่น ข้อความแจ้งเตือนเหตุขัดข้องที่ท่านได้รับ, ชื่ออุปกรณ์-บราวเซอร์ที่ท่านใช้งาน เป็นต้น

รายงานจุดบกพร่องหรือช่องโหว่ของระบบ

ท่านสามารถส่งอีเมลแจ้งรายละเอียดข้อบกพร่องที่ท่านพบมาที่ info@quidlab.com